

# Isoliertes Sandwichblech

Blech

Erhältlich  
in transparenter  
Ausführung

## ISOLIERTES SANDWICHBLECH

Vorlackiertes zweiseitig isolierendes Trapezblech aus Polyurethanschaum

- Breite 1,05 m Abdeckfläche 1,00 m in unterschiedlichen Stärken
- Längen von 2,55 bis 12 m, alle 50 cm
- Dämmung und Innen- und Außenschutz

40 mm- Isolierung

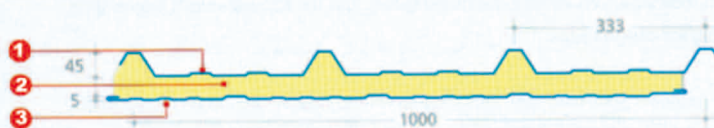
80 mm- Isolierung

60 mm- Isolierung

100 mm- Isolierung

Wenn Sie unsere  
Preisnachlässe  
nutzen möchten,  
rufen Sie uns an!

## IM DETAIL



### Zusammensetzung der Sätze:

Selbstbohrschraube, farbiger Verbindungsdraht, Neopren-Unterlegscheibe (Dichtung)

ZUBEHÖR  
BITTE RÜCKFRAGEN!

## BEZEICHNUNG

Schrauben für Holzkonstruktionen (100 Stück) - Kategorie: 040704

Satz pro langer Selbstbohrschraube für Holzkonstruktion 6,5 x 100 (Isolierungsdicke 2 cm)

Satz pro langer Selbstbohrschraube für Holzkonstruktion 6,5 x 130 (Isolierungsdicke 3 cm)

Satz pro langer Selbstbohrschraube für Holzkonstruktion 6,5 x 150 (Isolierungsdicke 4-5 cm)

Satz pro langer Selbstbohrschraube für Holzkonstruktion 6,5 x 180 (Isolierungsdicke 6 cm)

Satz pro langer Selbstbohrschraube für Holzkonstruktion 6,5 x 200 (Isolierungsdicke 7-8 cm)

## BEZEICHNUNG

Schrauben für Metallkonstruktionen (100 Stück) - Kategorie: 040705

Satz pro langer Selbstbohrschraube für Metallkonstruktion 6,3 x 80

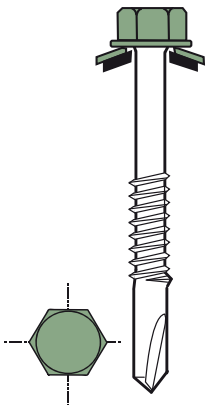
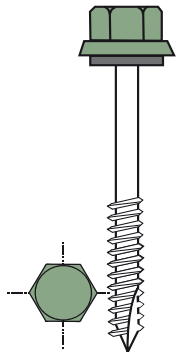
Satz pro lange Selbstbohrschraube für Metallkonstruktion 6,3 x 100 (Isolierungsdicke 2 cm)

Satz pro langer Selbstbohrschraube für Metallkonstruktion 6,3 x 120 (Isolierungsdicke 3-4 cm)

Satz pro lange Selbstbohrschraube für Metallkonstruktion 6,3 x 125 (Isolierungsdicke 4 cm)

Satz pro langer Selbstbohrschraube für Metallkonstruktion 6,3 x 145 (Isolierungsdicke 5-6 cm)

Satz pro langer Selbstbohrschraube für Metallkonstruktion 6,3 x 180 (Isolierungsdicke 7-8 cm)



Versand von landwirtschaftlichem Bedarf

00 333 88 70 97 71