

Flexibler Tank

Löschwasser tank

TANK



10 JAHRE GARANTIE AUF DIE PLANE

➔ **Flexibler Löschwasser Tank besonders entwickelt zum Lagern von Grosser Wassermenge**

VORTEILE

- + Weben 100 % Polyester 1100dtex mit PVC 1300g/M2 Beschichtung
- + Externe Behandlung gegen UV-Starhlung
- + Reißfestigkeit : 500/450N
- + Bruchfestigkeit : 4200/4000 n / 5cm
- + Herstellung : Verbindung durch SchweißenP
- + PVC-Gewebe europäische Norm Reach
- + IANESCO Genehmigung der Gesamtmigration von Geräten die mit Wasser in Berührung kommen.

Technische Daten

Referenz	Bezeichnung	Abmessung im leeren Zustand in M	Kapazität in M ³	Max. Höhe in M	Gewicht in kg
01012700001	Flexibler Tank erdlosen	5,92 x 6,30	30	1,25	97
01012700002	Flexibler Tank erdlosen	5,92 x 10	60	1,50	154
01012700004	Flexibler Tank erdlosen	8,88 x 11,70	120	1,60	270
01012700041	Flexibler Tank erdlosen	11,84 x 16,1	240	1,60	496
01012700022	Flexibler Tank frostfrei	5,92 x 6,30	30	1,25	97
01012700023	Flexibler Tank frostfrei	5,92 x 10	60	1,50	154
01012700024	Flexibler Tank frostfrei	8,88 x 11,70	120	1,60	270
01012700042	Flexibler Tank frostfrei	11,84 x 16,1	240	1,60	496
01012700059	Flexibler Tank erdlosen	14,80 x 18,50	360	1,60	712



Ausrüstung für Erdlosen Version :

- Ansaugenleitung dn 100 – Inox Säule mit Schwanenhals Auslass dn 100
- 1 Saugsäule BLUE aus Edelstahl mit Ablassventil am Fuß
- 1 symmetrischer Feuerwehranschluss DN 100 – 4"
- 1 symmetrischer Stopfen DN 100 – 4"
- 4 x 1,20 ml PVC Schlauch – PN16 – DN100/D110
- 1 PVC Bogen 90° - PN16 – DN100/D110
- 1 Hülse - PN16 – DN100/D110
- 3 Kragen / Flansch 100 x 110 + Dichtungen
- 1 Absperrschieber DN 100 aus Gusseisen + Glocke + Mundkopf
- 1 Manöverschlüssel in T
- Schrauben 16x90 – 24 Stück
- Stellung und Blick nicht enthalten

Auf der Oberseite :

- 1 Zentrales Belüftungssystem Polypro dn100 Bolzen mit einer Schraubkappe
- 1 Überlauf dn50 auf Polypro Flansche angeschraubt
- 1 Brandschutzkennzeichnung – nf-s62-250
- 1 Edelstahl Überlauf dn80 auf Edelstahl Flansche angeschraubt
- 1 symmetrische Verbindung m-3"

Auf dem Ende :

- 1 Inox Flansche zum Ansaugen dn 100 – Gewinde 4" mit Innerer Inox Wirbelsperre
- 1 PVC Hülse 110x4" zur Verbindung mit einer unterirdischen Rohrleitung

Auf den Ecken :

- 8 Verstärkungsplatten für verschraubte Winkel

Auf der Seite :

- 1 Ansaugstützen für die Feuerwehr – Flanschblock aus rostfreiem Stahl dn100 + Innere Wirbelsperre
- inox + Guillotin Ventil dn100 – Gewinde 4"
- 1 Thermische Schutzkappe für schnell öffnende Ventile

BEISER Environnement • Domaine de la Reidt
67330 BOUXWILLER, Frankreich

0,15 €/T€/min



Versand von landwirtschaftlichem Bedarf

0033 369 353 030

Standard Einrichtung

Auf der Seite

① **Füllung**
PVC Ventil 1/4 DN50

② **Entleerung**
PVC Ventil 1/4 DN50

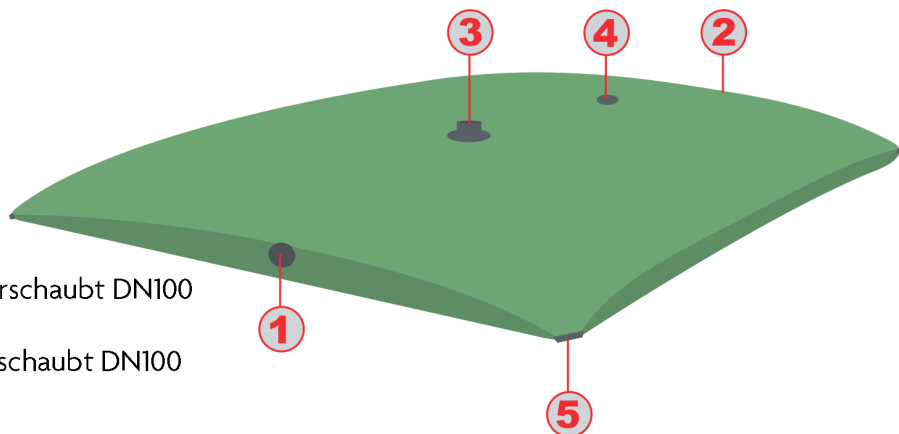
Auf der Oberseite

③ Angeflanschte Entlüftung Polypro verschraubt DN100

④ Angeflanschter Überlauf Polypro verschraubt DN100

Auf den Winkeln


⑤ Verschraubte Verstärkungsplatten für Winkel



PERFORATIONSSCHUTZFILZ UND BODENSCHUTZPLANE



> Reparatur Kit
(Option)



BEISER Environnement • Domaine de la Reidt
67330 BOUXWILLER, Frankreich

0,15 €/l/min



Versand von landwirtschaftlichem Bedarf
0033 369 353 030

HERSTELLER PLAN FLEXIBLER LÖSCHWASSER TANK ERDLOS

Stellung Standard Einrichtung

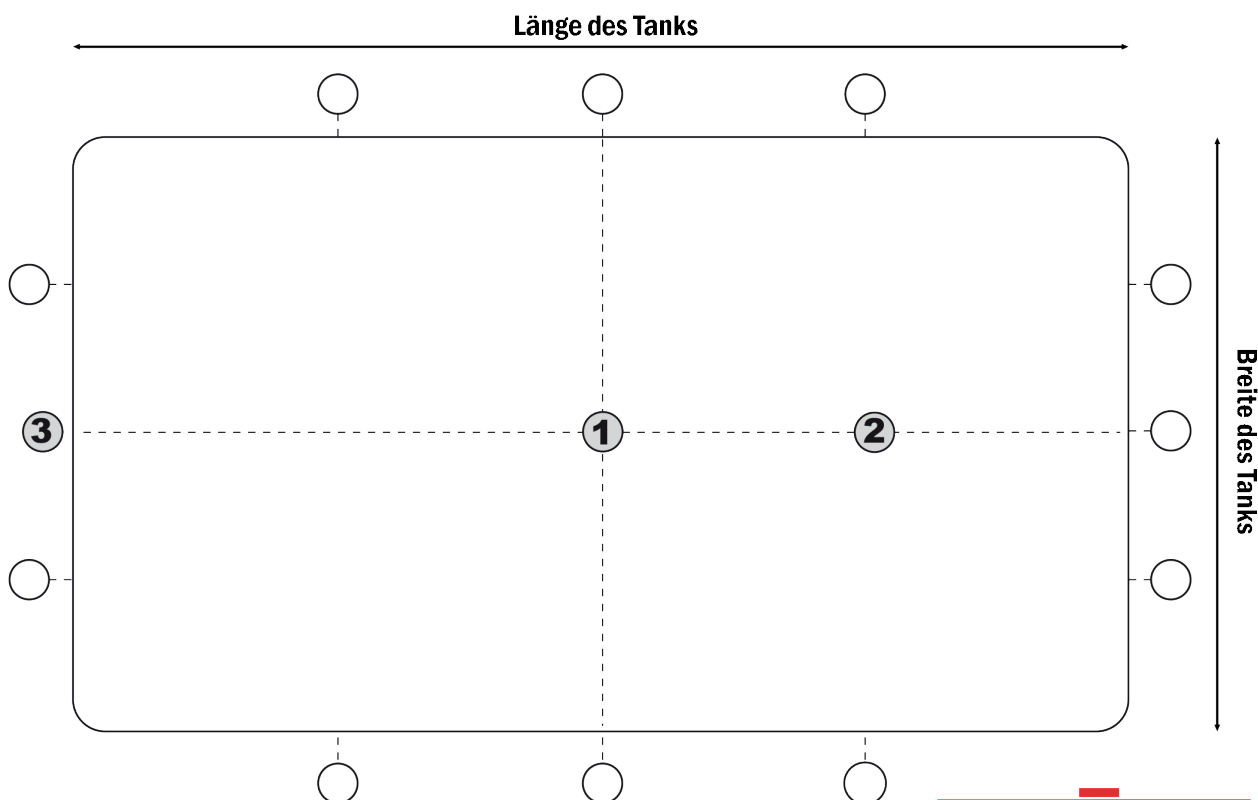
AUF DER OBERSEITE DES TANKS :

- ① Entlüftung - nicht veränderbare Position
- ② Überlauf - nicht veränderbare Position

AN DER SEITE DES TANKS :

- ③ Saugventil für die Feuerwehr - veränderbare Position
- Mögliche Stellen für Ausrüstungen ③

Achtung : Um die Position einer Ausrüstung zu ändern, streichen Sie die veränderbare Ausrüstung und übertragen Sie die Nummer in einen der leeren Kreise um den Plan.





HERSTELLER PLAN FLEXIBLER LÖSCHWASSER TANK FROSTFREI

STELLUNG STANDARD EINRICHTUNG

Auf der Oberseite des Tanks:

- ① Entlüftung - nicht veränderbare Position
- ② Überlauf - nicht veränderbare Position

An der Seite des Tanks :

- ③ Füllventil (Option) - veränderbare Position
- Mögliche Stellen für Ausrüstungen ③

Auf dem Boden des Tanks :

- ④ Einstechabsaugung Frostfrei - veränderbare Position
- Schwanenhals Inox Säule oder Feuerwehrrstange
- Mögliche Stellen für Ausrüstungen ④

Achtung : Um die Position einer Ausrüstung zu ändern, streichen Sie die veränderbare Ausrüstung und übertragen Sie die Nummer in einen der leeren Kreise um den Plan

